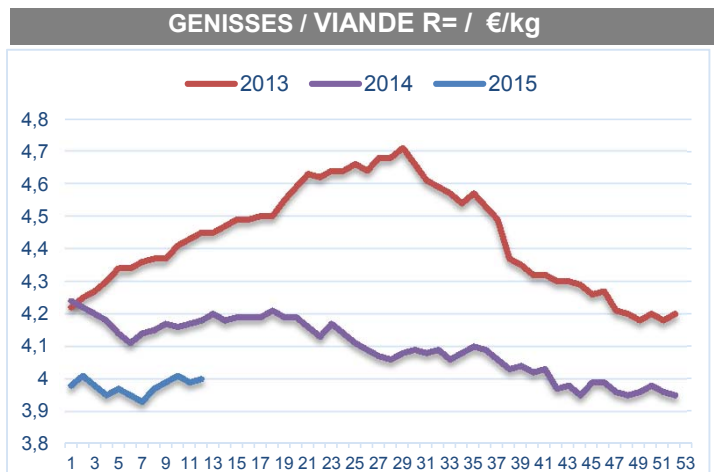
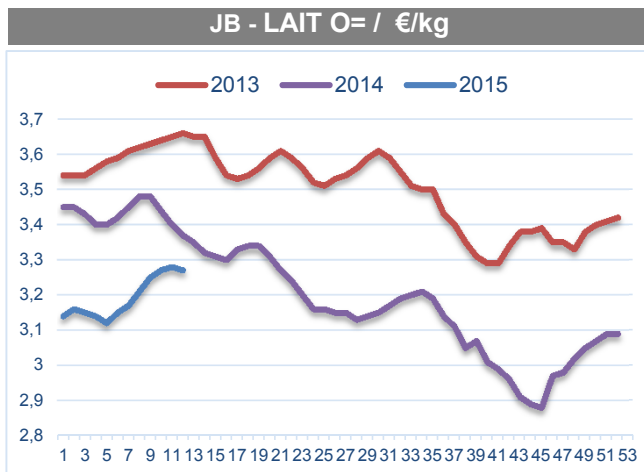
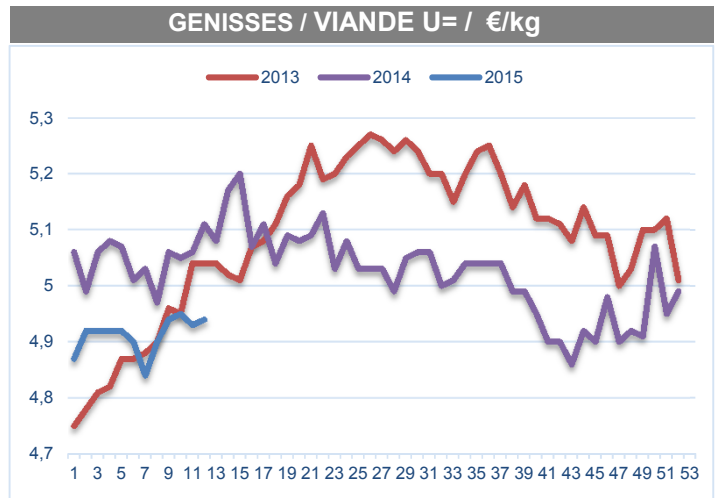
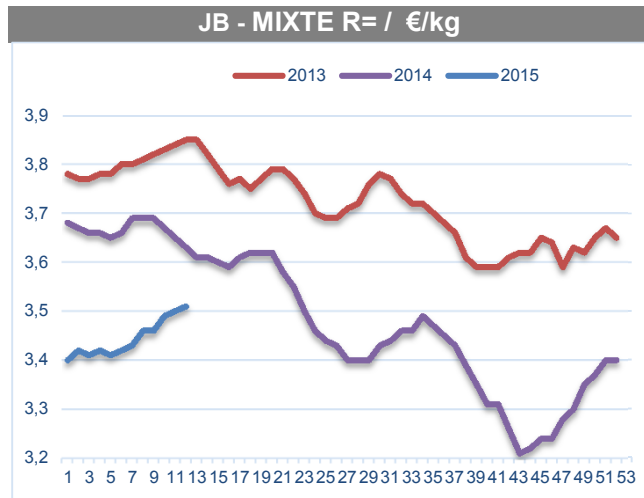
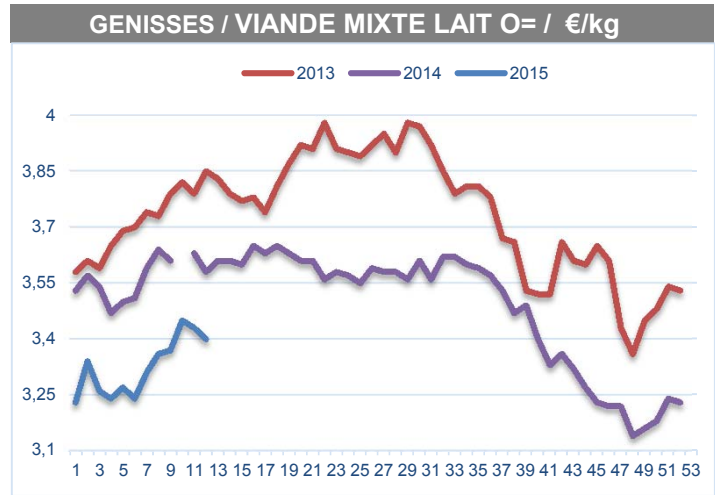
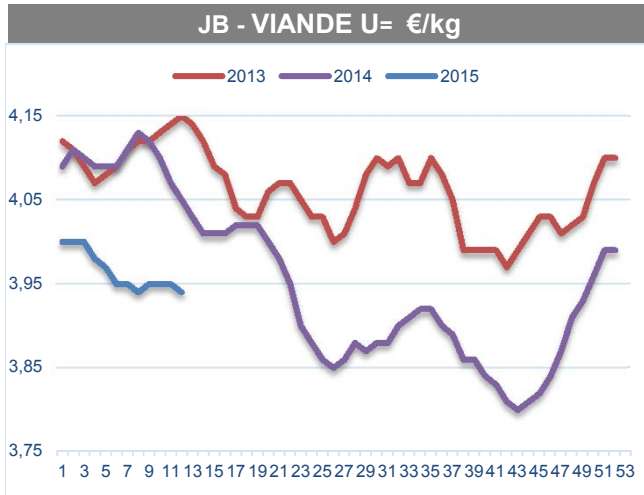


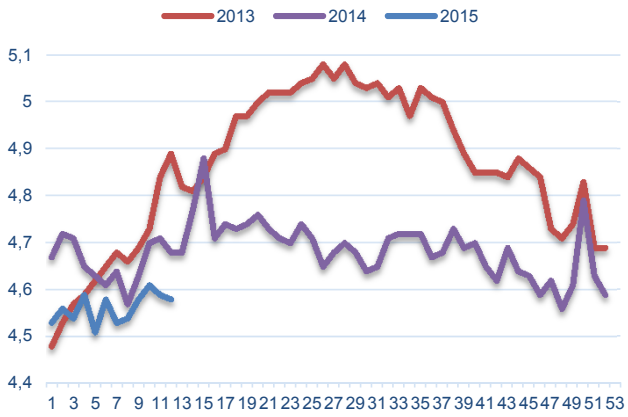
I - C O T A T I O N S N A T I O N A L E S



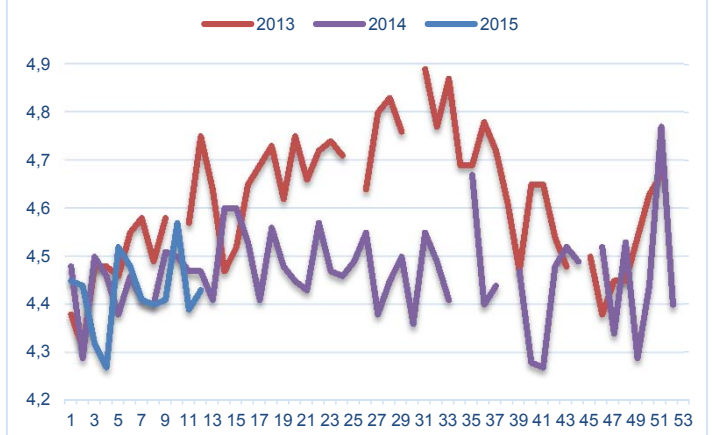
1- GROS BOVINS ENTREE-ABATTOIR - Etat d'engraissement 3 en €/kg



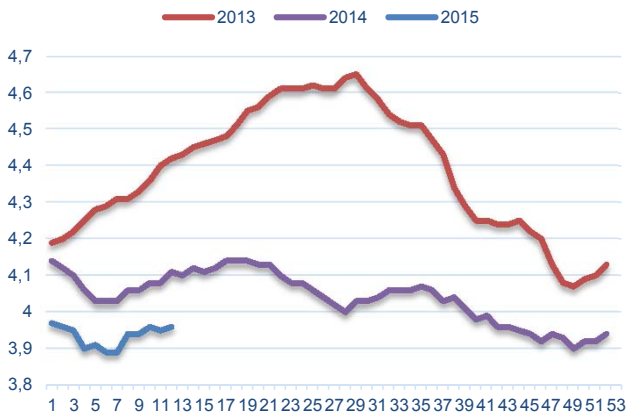
VACHES / VIANDE TOUTE RACE U= / €/kg



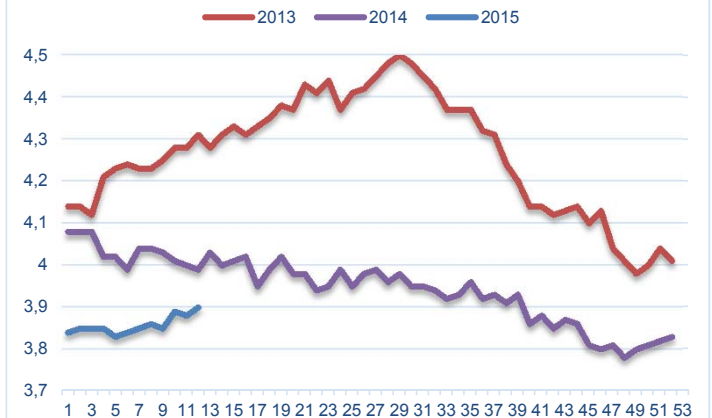
BOEUFS / VIANDE U= / €/kg



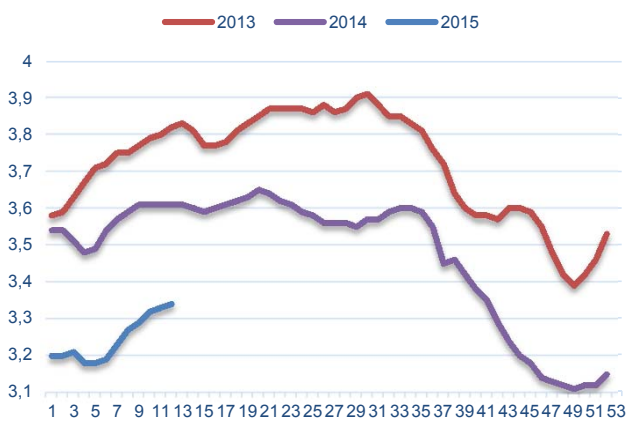
VACHES / VIANDE TOUTE RACE R= / €/kg



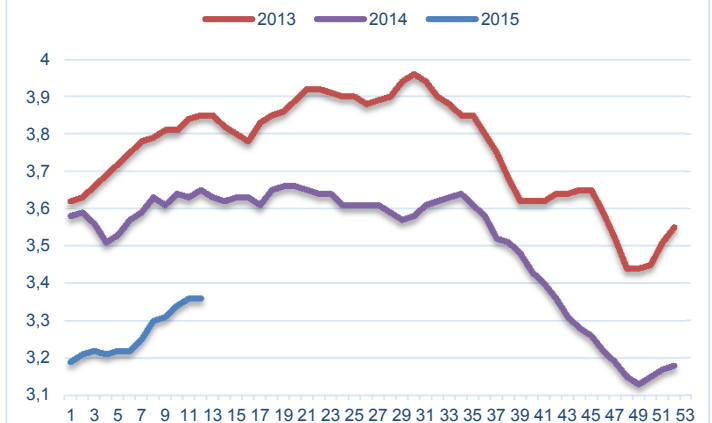
BOEUFS / VIANDE R= / €/kg



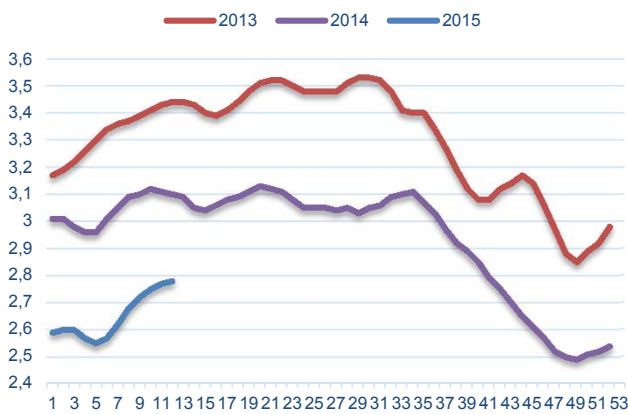
VACHES / MIXTE O= / €/kg



BOEUFS / MIXTE O= / €/kg



VACHES / LAIT P= / €/kg





2- VEAUX DE BOUCHERIE ENTREE-ABATTOIR en €/kg

prix "entrée abattoir" HT exprimé en Euro/kg de carcasse (cinquième quartier inclus), frais de transport inclus

	E		U		R		O		P	
Blanc										
Rosé très clair	9,45	-0,16	8,43	+0,06	7,18	+0,17	5,88	+0,03	5,30	+0,05
Rosé Clair	8,76	+0,10	7,85	+0,04	6,92	+0,04	5,81	+0,01	5,11	+0,05
Rose			6,69	-0,02	6,23	+0,05	5,10	+0,03	4,55	-0,05
Rouge					4,89	+0,08	4,28	+0,04		

Commentaires des commissions :

Grand-Nord : Marché équilibré.

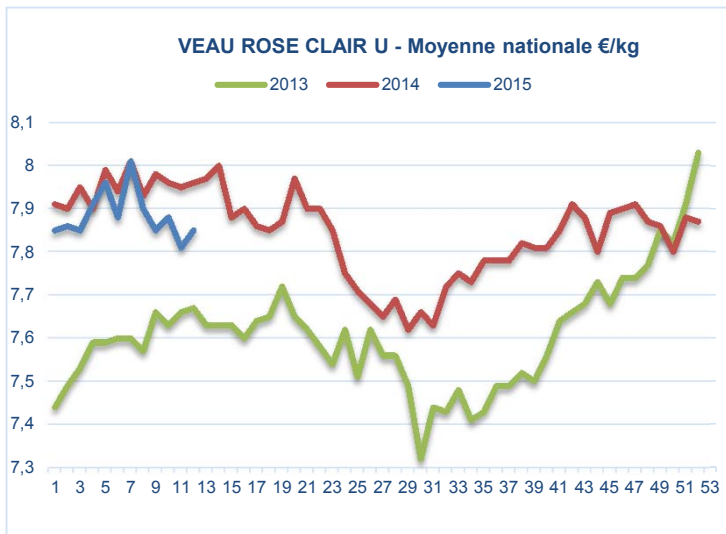
Grand-Sud : Marché équilibré.

Commentaire de FranceAgriMer :

Depuis le 16 septembre 2014, les cotations des veaux de boucherie font l'objet de changements définis par l'arrêté du 23 juillet 2014 modifiant l'arrêté du 4 janvier 2013 fixant les modalités d'établissement des cotations pour les marchés des veaux de boucherie.

Les changements sont les suivants : fusion des bassins Sud-Ouest et Centre-Est en un bassin Sud, modalités de remontée des prix des veaux labellisés ou labellisés sous signe officiel de qualité, modalités de remontées des prix pour les animaux achetés en lot, établissement des cotations pour animaux d'engraissement 2 et 3 consolidés (uniquement 3 auparavant).


Il convient durant les premières semaines de démarrage de lire et d'interpréter avec prudence les cotations des veaux de boucherie. Leur comparaison avec les précédentes cotations doit tenir compte de ces changements.



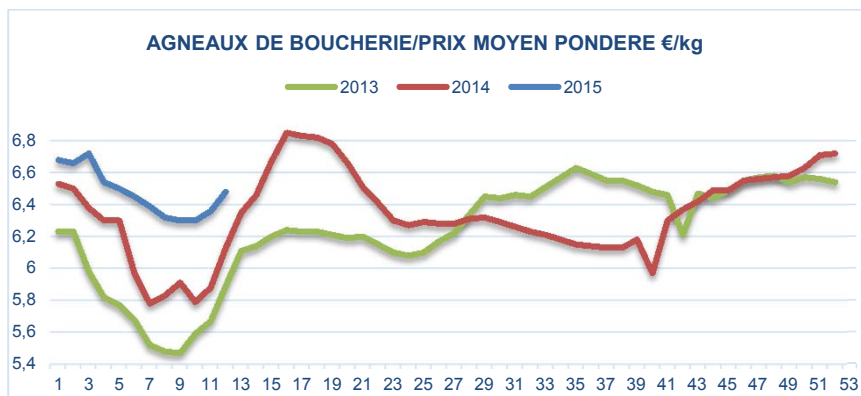
Prix Moyen Pondéré des veaux de boucherie exprimé en Euros/kg de carcasse (cinquième quartier inclus) frais de transport inclus

	€/kg	
ENTREE ABATTOIR	6,13	+0,01
NON ELEVES AU PIS	6,07	+0,02
ELEVES AU PIS	8,89	-0,16

Le prix moyen pondéré est une moyenne pondérée sur les tonnages des prix moyens pondérés des veaux non élevés au pis et des veaux élevés au pis



3- AGNEAUX / OVINS



Commentaire de FranceAgriMer :

Depuis le 30 septembre 2014, les cotations des ovins de boucherie font l'objet de changements définis par l'arrêté du 23 juillet 2014 modifiant l'arrêté du 17 octobre 2012 fixant les modalités d'établissement des cotations pour les marchés des ovins. Les modalités de remontées des prix pour les animaux achetés en lot ont changé et doivent désormais être conformes à la méthode mentionnée à l'annexe IV de l'arrêté du 23 juillet 2014.

Il convient durant les premières semaines de démarrage de lire et d'interpréter avec prudence les cotations des veaux de boucherie. Leur comparaison avec les précédentes cotations doit tenir compte de ces changements.

Prix Moyen Pondéré "entrée abattoir" HT de carcasse d'ovins de boucherie (Vème quartier inclus) frais de transport inclus

	€/kg	
PMP AGNEAUX	6,48	+0,12
MOY AGNEAUX METROPOLE RUNGIS	7,01	+0,35
PMP BREBIS	2,46	+0,06

4- PORC



PORC CHARCUTIER REF NAT en €/kg	
Prix rendu abattoir hors taxes carcasse complète avec tête	
Classe E*	1,34
Classe S*	1,42
CADRAN (56 TMP)	€/kg
16/03/15	1,228
19/03/15	1,230



5- EQUIDES

€/kg net entrée-abattoir HT

	EQUIDES - MOYENNES NATIONALES DES EQUIDES D'ORIGINE FRANCAISE									
	ANMAUX JEUNES					CHEVAUX D'AGE				
	laitons légers clairs			poulains lourds foncés(-de 24 mois)		races légères (de - 360 kg)			races lourdes (de + 360 kg)	
	extra	bon	moyen	extra	bon	extra	bon	moyen	extra	bon
moyennes nationales	2,85			2,63	2,33	2,45	2,00		1,60	
écart sem -1	=			=	=	=	=		=	



II- COTATIONS EUROPEENNES OVINS

Depuis janvier 2014, vous retrouvez l'ensemble des cotations ovines en annexe dans un document émanant de la Commission européenne

III- PRIX DE MARCHÉ VIANDE BOVINE

	JEUNE BOVIN		BŒUF				
	U	R	€/100 kg				
	URO	U	R	O	URO		
prix de marché communautaire	385,49	375,45	378,35	394,83	461,56	388,10	455,24
prix de marché français	380,80	374,73	378,71	403,93	377,26	332,27	354,66

source : RNM

Les prix sont en EUROS	prix mini	prix maxi	prix moyen	varia. moy.
BOEUF (coeur) : le kg	0,60	1,20	0,70	=
BOEUF (foie) : le kg	0,75	1,70	1,10	=
BOEUF (hampe) : le kg	3,80	5,80	5,10	=
BOEUF (joue noix) : le kg	7,50	9,50	8,50	=
BOEUF (langue) coupe suisse France : le kg	5,40	6,80	6,20	=
BOEUF (langue) coupe suisse U.E. : le kg	5,00	6,30	5,60	=
BOEUF (onglet) : le kg	5,50	9,00	7,00	=
BOEUF (panse) échaudée : le kg	2,00	3,00	2,60	=
BOEUF (queue) : le kg	5,50	7,00	6,60	=
BOEUF (rognon) : le kg	1,00	1,80	1,40	=
BOEUF jeune bovin génisse (foie) : le kg	1,00	2,70	1,60	=
VEAU (cervelle) : la pièce	2,20	2,60	2,40	=
VEAU (coeur) : le kg	1,00	1,80	1,40	=
VEAU (cuir) blanc : le kg	6,00	7,00	6,50	=
VEAU (cuir) noir : le kg	3,00	4,50	4,00	=
VEAU (foie) blond France : le kg	18,00	20,00	19,00	=
VEAU (foie) U.E. : le kg	9,50	12,00	10,50	=
VEAU (langue) coupe suisse : le kg	6,00	8,00	7,00	=
VEAU (pied) : le kg	0,80	1,20	1,00	=
VEAU (ris) : le kg	19,00	30,00	26,00	=
VEAU (rognon) : la pièce	1,80	3,80	3,40	=
VEAU (tête) blanc roulée : le kg	6,00	8,00	7,50	=
VEAU (tête) noir roulée : le kg	4,00	5,50	4,50	=
JEUNE BOVIN (foie) rose : le kg	3,20	4,50	3,80	=
PORC (cervelle) : la pièce	0,70	1,00	0,80	=
PORC (coeur) : le kg	0,75	1,40	1,10	=
PORC (foie) : le kg	0,75	1,40	1,10	=
PORC (groin) : le kg	1,50	2,50	1,80	=
PORC (joue) : le kg	4,60	7,50	5,80	=
PORC (langue) coupe suisse : le kg	2,50	3,20	2,80	=
PORC (oreille) : le kg	1,80	2,40	2,10	=
PORC (pied) : le kg	1,00	1,50	1,20	=
PORC (queue) : le kg	0,90	1,10	1,05	=
PORC (rognon) : le kg	0,75	1,50	1,10	=
PORC (tête) : le kg	0,60	1,00	0,80	=
AGNEAU (cervelle) : la pièce	1,30	1,80	1,50	=
AGNEAU (coeur) : le kg	2,50	4,00	3,00	=
AGNEAU (foie) : le kg	2,50	5,00	3,00	=
AGNEAU (fressure) : le kg	2,30	4,00	2,80	=
AGNEAU (langue) coupe suisse : le kg	4,00	6,00	4,50	=
AGNEAU (pied) : le kg	1,20	1,80	1,40	=
AGNEAU (ris) : le kg	8,00	11,00	9,50	=
AGNEAU (rognon blanc) : le kg	2,20	4,00	2,80	=

en Euro/kg net, frais de transport inclus

Typologie	Jeunes Bovins 8 à 24 mois	Jeunes Bovins 12 à 24 mois				Taureaux	Boeufs			Génisses			Vaches							
	Viande mixte lait	Viande hors BI/Parth	Blonde d'A et Parth	Mixte	Lait	Viande mixte lait	Viande	Mixte	Lait	Viande mixte lait	Viande	Mixte lait	Viande	Viande hors BI/Parth	Blonde d'A et Parth	Charolaise	Limousine	Mixte	Lait	
Conformation et tiers de classe													Toutes races. Tous poids/âge	-10 ans +350kg	-10 ans +350kg	-10 ans +350kg	-10 ans +350kg			
E Var.	4,36 0,08	4,21 0,03	4,42 0,03				-			6,62 0,54	6,62 0,52		6,27 -0,12	5,66 -0,73	-					
U+ Var.		3,99 -0,01	4,32 =				-				5,49 0,19			4,86 0,13	5,72 0,02		5,05			
U= Var.	3,99 -0,01	3,94 -0,01	4,23 =			3,02 0,01	4,43 0,04			4,75 0,05	4,94 0,01	-	4,58 -0,01	4,54 0,09	5,49 0,04	4,15 0,05	4,93 0,08			
U- Var.		3,90 =	4,11 0,02				4,16 =				4,57 -0,01	-		4,21 -0,02	5,21 0,04	4,03 0,02	4,64 -0,04			
R+ Var.		3,86 =					3,99 =				4,19 -0,03	-		4,03 -0,01	4,92 0,06	3,93 =	4,51 0,01			
R= Var.	3,77 =	3,76 0,01		3,51 0,01		2,92 -0,01	3,90 0,02			4,05 -0,02	4,00 0,01	-	3,96 0,01	3,93 0,01		3,88 0,02				
R- Var.		3,62 0,01		3,49 =			3,72 -0,02	3,41 0,01			3,83 -0,02	-		3,82 0,02					3,46 0,04	
O+ Var.				3,47 -0,01	3,38 0,01		3,57 -0,01	3,41 0,02				-		3,61 0,04					3,39 0,02	
O= Var.	3,32 =			3,43 -0,01	3,27 -0,01	2,63 0,05	3,34 0,02	3,36 =	2,96 -0,03	3,40 -0,03		3,21 -0,03	3,42 0,04						3,34 0,01	2,90 0,01
O- Var.					3,25 =		-	3,27 -0,01	2,88 0,01			-							3,24 0,02	2,83 0,01
P+ Var.					3,23 -0,01				2,87 0,01										3,06 =	2,81 0,01
P= Var.	3,22 0,01				3,14 0,05				2,85 0,02				2,87 -0,01							2,78 0,01
P- Var.																				2,69 0,02

Légende : Niveaux d'engraissements retenus pour les Jeunes Bovins, Boeufs, Génisses et Vaches :
 - conformations E et U : niveaux 2 et 3
 - conformations R,O et P : niveau 3

Niveaux d'engraissements retenus pour les taureaux : niveau 2 et 3 confondus pour toutes les conformations.
 hors BI/Parth : hors Blonde d'Aquitaine et Parthenaise
 Blonde d'A et Parth : Blonde d'Aquitaine et Parthenaise

Prix moyen pondéré Entrée Abattoir 3,62 (+0,01)
Etat d'engraissement 3

COTATIONS DU BASSIN NORD-EST

en Euro/kg net, frais de transport inclus																	
Typologie	Jeunes Bovins 12 à 24 mois				Taureaux	Boeufs			Génisses		Vaches						
	Viande hors BI/Parth	Blonde d'A et Parth	Mixte	Lait	Viande mixte lait	Viande	Mixte	Lait	Viande +350kg	Mixte Lait	Viande hors BI/Parth -10 ans +350kg	Blonde d'A et Parth -10 ans +350kg	Charolaise -10 ans +350kg	Limousine -10 ans +350kg	Mixte	Lait	
E	-	-				-			-		-	-					
Var.																	
U+	3,95	4,22			2,96 -0,03	-			-		-	-		-			
Var.	-0,03	-0,02															
U=	3,91	4,20					-			4,91	-	-	-		-		
Var.	-0,01	0,03							-0,14								
U-	3,87	4,08				4,13			4,66	-	4,03	5,02	3,92	-			
Var.	=	0,05				=			-0,05		-0,01	-0,02	-0,04				
R+	3,85				-	3,90			4,15	-	3,87	-	3,88	-			
Var.	0,02						0,01			-0,02		-0,01		0,02			
R=	3,71		3,47				3,76			3,94	-	3,84		3,84			
Var.	0,02		-0,02			0,02			0,01		-0,01		-0,01				
R-	3,62		3,47			-	3,38		3,71	-	3,75				3,38		
Var.	0,06		-0,01						-0,01		0,03						
O+			3,46	-	2,51 0,02	-	3,38			-	3,59				3,36		
Var.			-0,01					0,02				0,03			0,01		
O=			3,42	3,29				3,34	2,98		-				3,33	2,88	
Var.				0,03			0,02	-0,04						=	=		
O-				3,26				2,86		-						2,83	
Var.				=				-0,01								0,01	
P+				3,22				2,86								2,80	
Var.				-0,02				0,01								0,01	
P=				-				2,85								2,78	
Var.								0,01								0,03	
P-																-	
Var.																	

Commentaire : DEMANDE PRUDENTE EN ANIMAUX SUPÉRIEUR.

Légende : Niveaux d'engraissements retenus pour les Jeunes Bovins, Boeufs, Génisses et Vaches :
 - conformations E et U : niveaux 2 et 3
 - conformations R,O et P : niveau 3

Niveaux d'engraissements retenus pour les taureaux : niveau 2 et 3 confondus pour toutes les conformations.

hors BI/Parth : hors Blonde d'Aquitaine et Parthenaise
 Blonde d'A et Parth : Blonde d'Aquitaine et Parthenaise

SEMAINE N° 12 DU 16/03/2015 AU 22/03/2015

COTATIONS DU BASSIN CENTRE-EST

en Euro/kg net, frais de transport inclus																	
Typologie	Jeunes Bovins 12 à 24 mois				Taureaux	Boeufs			Génisses		Vaches						
	Viande hors BI/Parth	Blonde d'A et Parth	Mixte	Lait	Viande mixte lait	Viande	Mixte	Lait	Viande	Mixte Lait	Viande hors BI/Parth	Blonde d'A et Parth	Charolaise	Limousine	Mixte	Lait	
Conformation et tiers de classe									+350kg		-10 ans +350kg	-10 ans +350kg	-10 ans +350kg	-10 ans +350kg			
E Var.	-	4,51 -0,02				-			6,81		-	-					
U+ Var.	3,98 =	-			3,03 0,04	-			5,53 0,43		-	-		-			
U= Var.	3,95 =	-				-			4,75 0,07	-	4,20 0,07	-	4,15 0,05	-			
U- Var.	3,91 -0,01	-				-			4,43 -0,03	-	4,06 0,04	-	4,03 0,05	4,51			
R+ Var.	3,86 -0,02				2,83 -0,02	-			4,14 -0,03	-	3,92 =	-	3,90 0,01	-			
R= Var.	3,74 -0,03		3,53 0,03			-			4,02 =	-	3,85 0,01		3,86 0,03				
R- Var.	-		3,51 0,02			-	-		-	-	3,78 =					3,44 =	
O+ Var.			3,48 =	-	2,61	-	-			-	3,64 0,03					3,38 =	
O= Var.			-	3,33 -0,04				-	-		-					3,33 =	2,94 -0,02
O- Var.				3,28 -0,04					2,93		-						2,87 =
P+ Var.				3,25 -0,06				2,92 0,02									2,83 0,02
P= Var.				-				2,91									2,80 0,01
P- Var.																	-

Commentaire : TENDU DANS LES JB.

Légende : Niveaux d'engraisements retenus pour les Jeunes Bovins, Boeufs, Génisses et Vaches :
 - conformations E et U : niveaux 2 et 3
 - conformations R,O et P: niveau 3

Niveaux d'engraisements retenus pour les taureaux : niveau 2 et 3 confondus pour toutes les conformations.

hors BI/Parth : hors Blonde d'Aquitaine et Parthenaise
 Blonde d'A et Parth : Blonde d'Aquitaine et Parthenaise

SEMAINE N° 12 DU 16/03/2015 AU 22/03/2015

COTATIONS DU BASSIN GRAND-SUD

en Euro/kg net, frais de transport inclus																
Typologie	Jeunes Bovins 12 à 24 mois				Taureaux	Boeufs			Génisses		Vaches					
	Viande hors BI/Parth	Blonde d'A et Parth	Mixte	Lait	Viande mixte lait	Viande	Mixte	Lait	Viande +350kg	Mixte Lait	Viande hors BI/Parth -10 ans +350kg	Blonde d'A et Parth -10 ans +350kg	Charolaise -10 ans +350kg	Limousine -10 ans +350kg	Mixte	Lait
E Var.	4,09 0,06	-				-			-		-	-				
U+ Var.	4,01 =	4,60 0,05			2,98 =	-			5,59		5,35	-		5,11		
U= Var.	4,01 0,03	4,55 0,09				-			5,00 0,11	-	4,99 0,19	5,39 0,04	-	5,00 0,10		
U- Var.	3,95 0,02	4,28				-			4,70 -0,01	-	4,49 -0,03	5,16 -0,04	4,08 =	4,62 -0,03		
R+ Var.	3,88 -0,01				2,86 0,01	-			4,42 0,10	-	4,34 0,08	-	4,00 -0,01	4,47 0,03		
R= Var.	-		-			-			3,93 -0,16	-	4,15 0,03		3,95 0,02			
R- Var.	-		-			-	-		-	-	3,97 0,05				3,56	
O+ Var.			-	-	-	-	-			-	3,79 0,08				3,40 0,02	
O= Var.			-	-			-								3,31 0,10	3,07
O- Var.				-												2,90 0,05
P+ Var.				-												2,80 =
P= Var.				-												2,77 0,01
P- Var.																2,60 -0,07

Commentaire : PRIX SOUTENUS TOUTES CATÉGORIES. APPLICATION DU RÉSEAU.

Légende : Niveaux d'engraissements retenus pour les Jeunes Bovins, Boeufs, Génisses et Vaches :
 - conformations E et U : niveaux 2 et 3
 - conformations R,O et P: niveau 3

Niveaux d'engraissements retenus pour les taureaux : niveau 2 et 3 confondus pour toutes les conformations.

hors BI/Parth : hors Blonde d'Aquitaine et Parthenaise
 Blonde d'A et Parth : Blonde d'Aquitaine et Parthenaise

SEMAINE N° 12 DU 16/03/2015 AU 22/03/2015

COTATIONS DU BASSIN GRAND-OUEST

en Euro/kg net, frais de transport inclus																	
Typologie	Jeunes Bovins 12 à 24 mois				Taureaux	Boeufs			Génisses		Vaches						
	Viande hors BI/Parth	Blonde d'A et Parth	Mixte	Lait	Viande mixte lait	Viande	Mixte	Lait	Viande	Mixte Lait	Viande hors BI/Parth	Blonde d'A et Parth	Charolaise	Limousine	Mixte	Lait	
Conformation et tiers de classe									+350kg		-10 ans +350kg	-10 ans +350kg	-10 ans +350kg	-10 ans +350kg			
E	4,21	4,34				-			-		-	-					
Var.	=	-0,01															
U+	4,00	4,25			3,05 0,01	-			5,37		-	5,72		-			
Var.	=	-0,02							0,02			=					
U=	3,94	4,19				4,47			5,02	-	4,51	5,53	4,16	4,93			
Var.	-0,01	=						-0,01		0,11	0,04	0,05	0,13				
U-	3,90	4,11			4,21			4,62	-	4,22	5,25	4,04	4,70				
Var.	-0,01	0,02			-0,02			0,02		-0,05	0,05	=	-0,07				
R+	3,86				2,98 0,01	4,02			4,21	-	4,07	4,92	3,97	4,62			
Var.	-0,01								-0,04		-0,02	0,05	=	0,05			
R=	3,77		3,50			3,94			4,02	-	3,95		3,91				
Var.	0,01		-0,02		0,03			0,04		=		0,02					
R-	3,62		3,48		3,74	3,42		3,84	-	3,83					3,43		
Var.	0,01		-0,02		-0,02	0,02		0,02		0,03					0,02		
O+			3,47	-	2,65 0,05	3,61	3,41			-	3,55					3,39	
Var.			-0,02			0,05	0,02				0,02					0,02	
O=			3,43	3,26				3,37	2,95		-						3,35
Var.			-0,02	-0,01			=	-0,02								0,01	0,02
O-				3,25				2,89		-							2,83
Var.				0,01				0,01									0,01
P+				3,24				2,87									2,81
Var.				0,01				-0,01									0,01
P=				3,14				2,84									2,78
Var.				0,07				0,01									0,01
P-																	2,69
Var.																	=

Commentaire : STABILITÉ DANS L'ENSEMBLE.

Légende : Niveaux d'engraissements retenus pour les Jeunes Bovins, Boeufs, Génisses et Vaches :

- conformations E et U : niveaux 2 et 3

- conformations R,O et P: niveau 3

Niveaux d'engraissements retenus pour les taureaux : niveau 2 et 3 confondus pour toutes les conformations.

 hors BI/Parth : hors Blonde d'Aquitaine et Parthenaise
 Blonde d'A et Parth : Blonde d'Aquitaine et Parthenaise

HEAVY LAMB PRICE

DG-Agr-C3, Meat sector



HEAVY LAMB

EU_H	Country Code	Currency	€ per 100 kg carcass																								EU_28						
			BE	BG	CZ	DK	DE	EE	GR	ES	FR	HR	IE	IT	CY	LV	LT	HU	MT	NL	AT	PL	PT	RO	SI	SK		FI	SE	NI	GB	UK	
2014			0,43			0,28	6,64	0,11		4,55	17,78		9,39		0,54				2,29	1,33	0,12							0,97			48,19	100,00	
Weights from 01/07/2013 until																																	
Week beginning	Week N°		EUR	EUR	EUR	EUR	EUR	EUR	EUR	EUR	EUR	EUR	EUR	EUR	EUR	EUR	EUR	EUR	EUR	EUR	EUR	EUR	EUR	EUR	EUR	EUR	EUR	EUR	EUR	EUR	EUR	EUR	
07/07/2014	28		564,82			490,23	568,73	309,06		495,81	631,00		432,56		455,00	347,12	433,17			594,58	525,00	379,98		227,38			396,44	519,57	437,39	528,11	521,64	514,04	-4,1%
14/07/2014	29		564,82			491,94	557,58	311,10		496,04	632,00		421,22		436,00	388,10	442,75			569,79	468,00	381,79		225,69			396,44	525,47	430,57	495,59	490,96	496,17	-3,5%
21/07/2014	30		562,47			491,92	547,66	294,78		496,02	629,00		427,39		432,00	350,83	472,95			572,81	527,00	384,38		226,19			396,44	542,00	428,47	510,58	504,73	503,21	+1,4%
28/07/2014	31		562,47			491,96	550,45	222,86		499,12	626,00		424,29		421,00	289,29	471,91			588,00	509,00	382,67		226,58			404,48	543,00	422,70	481,73	477,52	485,61	-2,7%
04/08/2014	32		565,20			493,14	541,46	206,52		500,74	623,00		414,29		418,00	378,66	421,39			558,89	510,00	371,42		233,61			404,48	524,16	415,89	481,93	477,22	487,08	-0,5%
11/08/2014	33		557,58			493,94	527,43	291,05		500,74	621,00		414,00		417,00	331,38	448,48			553,82	509,00	371,47		225,31			404,48	510,02	417,01	475,77	471,58	482,25	-1,0%
18/08/2014	34		533,57			492,04	505,98	270,06		500,15	618,00		412,50		417,00	282,95	451,06			557,95	499,00	380,30		230,37			404,48	500,72	414,37	470,25	466,27	477,69	-0,9%
25/08/2014	35		507,70			499,18	520,11	268,25		500,15	615,00		412,74		414,00	359,99	425,37			552,47	518,00	356,45		232,13			389,83	477,73	406,09	470,80	466,19	477,96	+0,1%
01/09/2014	36		532,87			491,63	529,54	213,73		504,47	614,00		409,58		413,00	329,10	383,42			533,28	521,00	383,56		232,09			389,83	455,55	401,20	465,22	460,66	475,05	-0,6%
08/09/2014	37		545,93			484,45	528,65	295,80		507,49	613,00		406,34		430,00	322,18	424,91			527,05	541,00	368,72		222,05			389,83	447,43	395,58	446,74	443,09	465,72	-2,0%
15/09/2014	38		530,32			490,03	534,40	295,80		512,12	613,00		408,81		420,00	282,99	389,19			523,30	539,00	350,81		222,32			389,83	433,98	403,79	450,62	447,28	468,19	+0,5%
22/09/2014	39		533,36			492,92	533,96	295,80		516,99	618,00		413,22		424,00	326,41	434,98			512,15	535,00	347,13		222,16			419,49	427,18	413,86	451,80	449,09	470,24	+0,4%
29/09/2014	40		560,00			499,43	524,09	242,47		516,37	597,00		413,35		427,00	362,30	390,05			499,63	513,00	375,07		213,62			419,49	414,52	419,08	453,25	450,81	465,43	-1,0%
06/10/2014	41		515,00			506,67	511,15	283,66		522,87	630,00		410,06		445,00	312,01	455,80			514,43	533,00	374,60		210,78			419,49	403,33	410,12	450,06	447,21	468,99	+0,8%
13/10/2014	42		511,00			481,71	515,08	215,87		525,79	637,00		413,12		445,00	320,91	435,19			512,19	539,00	357,74		216,55			419,49	401,10	416,34	444,87	442,84	469,04	+0,0%
20/10/2014	43		511,00			476,17	510,08	215,87		538,04	642,00		426,61		463,00	333,25	393,76			513,31	526,00	356,60		211,53			419,49	395,78	436,56	448,79	447,91	473,36	+0,9%
27/10/2014	44		511,00			459,56	501,37	215,87		539,42	649,00		440,33		488,00	305,78	388,29			509,35	523,00	360,77		227,55			413,55	384,16	436,54	458,07	456,53	480,55	+1,5%
03/11/2014	45		508,20			459,01	491,78	218,87		541,26	649,00		441,16		494,00	296,08	400,93			496,12	557,00	360,56		227,40			413,55	389,21	439,64	469,96	467,80	485,72	+1,1%
10/11/2014	46		509,70			466,43	503,16	224,40		548,28	655,00		445,70		486,00	271,05	423,37			498,13	524,00	371,62		206,84			413,55	380,80	436,62	488,97	485,24	494,73	+1,9%
17/11/2014	47		509,70			466,74	498,10	273,36		548,00	656,00		451,19		519,00	339,16	417,66			492,93	531,00	372,42		206,43			413,55	380,07	444,44	497,31	493,54	499,24	+0,9%
24/11/2014	48		485,60			445,97	505,32	251,22		548,00	657,00		452,02		519,00	270,44	431,05			491,55	529,00	349,08		227,12			407,65	377,23	446,46	505,12	500,94	504,77	+1,1%
01/12/2014	49		462,10			442,64	486,44	202,14		548,00	658,00		453,75		553,00	338,88	420,48			491,61	526,00	350,77		211,74			407,65	386,40	459,64	518,09	513,92	509,05	+0,8%
08/12/2014	50		465,30			448,84	506,24	291,78		535,53	663,00		461,85		562,00	338,43	459,23			473,04	526,00	427,16		222,53			407,65	408,45	467,35	535,04	530,22	520,17	+2,2%
15/12/2014	51		462,50			451,83	505,62	234,60		535,53	663,00		464,75		562,00	318,63	440,76			476,87	517,00	390,87		221,25			407,65	415,28	467,63	527,81	523,52	516,99	-0,6%
22/12/2014	52		462,50			454,84	516,16	248,88		537,39	672,00		467,57		583,00	336,17	412,61			475,56	527,00	383,35		221,61			389,97	416,25	470,13	529,87	525,61	520,90	+0,8%
29/12/2014	1		462,50			450,82	513,04	248,88		528,97	668,00		470,94		588,00	282,29	443,82			480,24	531,00	382,98		220,76			389,97	406,62	475,80	540,09	535,50	523,78	+0,6%
05/01/2015	2		467,50			456,93	502,04	223,54		522,18	666,00		465,95		588,00	332,76	410,96			475,99	517,00	349,99		220,26			389,97	402,94	472,06	536,70	532,09	519,99	+1,7%
12/01/2015	3		467,50			461,89	511,34	223,54		522,18	672,00		473,90		614,00	318,73	517,59			472,06	520,00	349,99		222,46			389,97	422,44	486,37	548,54	544,11	528,82	+0,7%
19/01/2015	4		467,50			461,66	509,22	290,71		522,18	654,00		488,72		618,00	358,94	517,59			482,56	513,00	350,32		285,24			389,97	451,55	513,40	558,30	555,10	537,62	+1,7%
26/01/2015	5		467,50			472,07	500,86	231,20		516,89	650,00		500,09		625,00	302,17	388,24			482,56	527,00	355,84		236,60			381,02	461,63	507,39	556,25	552,77	532,89	-0,9%
02/02/2015	6		467,50			475,19	505,03	294,50		517,12	645,00		498,58		617,00	340,80	410,74			490,91	523,00	360,16		267,09			381,02	474,63	498,55	548,05	544,52	530,51	-0,4%
09/02/2015	7		475,40			480,08	518,66	282,30		506,58	639,00		499,32		624,00	354,93	370,74			506,69	525,00	356,81		238,50			381,02	491,45	503,14	572,61	567,65	540,01	+1,8%
16/02/2015	8		479,00			483,59	513,47	270,37		491,25	632,00		505,51		613,00	393,24	407,63			525,65	533,00	357,31		321,38			381,02	524,22	502,82	576,35	571,11	546,93	+1,3%
23/02/2015	9		492,30			486,37	516,50																										



LIGHT LAMB PRICE

DG-Agri-C3, Meat sector



LIGHT LAMB

€ per 100 kg carcass

EU_L	Country Code	Currency																									EU_28						
2015			BE	BG	CZ	DK	DE	EE	GR	ES	FR	HR	IE	IT	CY	LV	LT	LT	HU	MT	NL	AT	PL	PT	RO	SI	SK	FI	SE	GB	EU_28		
Weightings from 01/01/2015 until																											100,00						
Week beginning	Week N°	EUR	EUR	EUR	EUR	EUR	EUR	EUR	EUR	EUR	EUR	EUR	EUR	EUR	EUR	EUR	EUR	EUR	EUR	EUR	EUR	EUR	EUR	EUR	EUR	EUR	EUR	EUR	EUR	EUR	EUR	EURO	Compare to last week
07/07/2014	28		723,13						494,21	660,47		569,13		612,24					568,51						464,00		467,47	462,14				581,26	+ 0,8%
14/07/2014	29		723,13	4,27					500,32	655,72		526,40		623,29					584,44						464,00		448,62	462,14				582,26	+ 0,2%
21/07/2014	30		719,75						503,95	650,17		586,51		624,37					578,03						446,00		444,61	462,14				580,85	- 0,2%
28/07/2014	31		723,13						513,49	650,32		597,72		624,37					588,19						446,00		466,91	405,62				584,46	+ 0,6%
04/08/2014	32		723,13						512,71	649,37		590,61		624,37					604,31						446,00		460,09	441,32				583,89	- 0,1%
11/08/2014	33		714,45						528,82	640,77		569,31		624,37					595,11						446,00		481,38	437,24				585,58	+ 0,3%
18/08/2014	34		716,58						526,89	665,45		528,47		636,59					557,64						446,00		460,14	437,24				595,28	+ 1,7%
25/08/2014	35		723,13						525,97	654,17		586,58		655,80					598,85						446,00		464,83	415,82				594,14	- 0,2%
01/09/2014	36		719,49						529,51	655,04		526,28		682,17					604,44						446,00		474,51	437,24				598,20	+ 0,7%
08/09/2014	37		723,13						527,73	659,84		577,11		684,74					589,18						446,00		463,59	437,24				600,49	+ 0,4%
15/09/2014	38		710,42						524,66	667,27		533,71		684,74					585,16						446,00		465,20	440,56				601,25	+ 0,1%
22/09/2014	39		717,54						531,00	679,26		557,04		680,49					600,94						452,00		536,66	437,24				609,12	+ 1,3%
29/09/2014	40		723,13						523,44	692,11		529,96		682,15					599,81						484,00		553,82	442,34				613,98	+ 0,8%
06/10/2014	41		719,52						521,40	703,37		569,34		683,29					589,63						508,00		551,31	415,82				619,80	+ 0,9%
13/10/2014	42		721,84						521,40	726,25		531,18		683,08					629,30						512,00		552,90	425,00				628,76	+ 1,4%
20/10/2014	43		721,84						510,33	755,85		468,08		690,65					628,76						524,00		553,57	415,82				637,38	+ 1,4%
27/10/2014	44		723,13						508,69	764,81		518,75		669,08					619,22						524,00		480,00	425,00				637,90	+ 0,1%
03/11/2014	45		723,13						508,69	762,73		489,24		676,97					629,73						528,00		561,32	425,00				638,50	+ 0,1%
10/11/2014	46		719,49						504,11	764,74		584,23		650,66					637,43						528,00		491,13	415,82				635,16	- 0,5%
17/11/2014	47		720,69						509,43	723,19		621,35		670,55					646,54						520,00		563,51	415,82				623,75	- 1,8%
24/11/2014	48		723,06						504,80	787,34		603,54		656,07					644,18						524,00		551,61	416,84				644,02	+ 3,2%
01/12/2014	49		723,06						507,22	797,46		461,34		659,62					667,28						524,00		562,42	416,84				648,84	+ 0,7%
08/12/2014	50		714,40						514,03	795,25		479,58		700,86					661,89						524,00		578,26	415,30				655,50	+ 1,0%
15/12/2014	51		723,10						517,15	794,62		461,52		700,86					686,08						524,00		591,93	651,44				657,53	+ 0,3%
22/12/2014	52		719,69						520,06	830,31		601,12		700,86					693,33						524,00		525,50	651,44				673,91	+ 2,5%
29/12/2014	1		721,53						523,30	837,77		449,71		725,00					691,99						524,00		546,58	651,44				686,13	+ 1,8%
05/01/2015	2		723,13						511,68	833,38		448,99		598,75					650,62						520,00		492,86	538,00				660,50	- 3,7%
12/01/2015	3		721,82						494,36	836,13		653,08		590,68					647,99						518,00		567,94	538,00				660,11	- 0,1%
19/01/2015	4		723,13						493,42	806,78		461,57		570,26					570,01						518,00		569,84	538,00				640,39	- 3,0%
26/01/2015	5		723,13						477,65	833,85		681,82		544,72					590,22						518,00		557,97	519,19				647,51	+ 1,1%
02/02/2015	6		717,44						478,82	819,56		644,78		544,28					566,07						518,00		500,00	519,19				640,64	- 1,1%
09/02/2015	7		719,50						483,78	811,24		617,70		549,20					546,21						518,00		565,89	519,19				639,36	- 0,2%
16/02/2015	8		723,13						479,05	780,50		636,43		543,68					600,34						518,00		570,68	519,19				625,77	- 2,1%
23/02/2015	9		723,13						471,66	773,57		678,26		546,56					550,93						518,00		545,83	437,59				621,58	- 0,7%
02/03/2015	10		723,13						467,58	754,99		740,42		560,26					573,48						518,00		557,20	437,59				616,71	- 0,8%
09/03/2015	11		723,13						464,32	735,99		741,72		578,02					566,58						518,00		562,33	531,97				611,33	- 0,9%
16/03/2015	12		723,13						462,73	728,11		672,64		629,54					618,26						518,00		562,42	532,16				614,15	+ 0,5%

	BE	BG	CZ	DK	DE	EE	GR	ES	FR	HR	IE	IT	CY	LV	LT	LT	HU	MT	NL	AT	PL	PT	RO	SI	SK	FI	SE	GB	EU_28	
Change 1 week		+ 0,0%					- 0,3%	- 1,1%		- 9,3%		+ 8,9%					+ 9,1%					+ 0,0%		+ 0,0%	+ 0,0%					+ 0,5%
Change 4 weeks		+ 0,0%					- 3,4%	- 6,7%		- 9,3%		+ 15,8%					+ 3,0%					+ 0,0%		- 1,4%	+ 2,5%					- 1,9%
Change 1 year		+ 35,8%					+ 2,5%	+ 17,6%		+ 0,0%		+ 16,3%					+ 17,0%					+ 14,6%		+ 20,0%	+ 176,5%					+ 14,8%
Difference in average last 4 weeks 2014 with same weeks 2013		+ 31,9%					+ 3,1%	+ 22,1%		+ 0,0%		+ 6,4%					+ 5,0%					+ 15,4%		+ 27,1%	+ 59,7%					+ 15,5%

??? Price not communicated